

DESCOBRINDO A MATURIDADE ESPIRITUAL

Esta é o segundo Seminário da PIBNC.

Os Seminários são progressivos e é por isso que você já deve ter participado do Seminário 1 - **Comprometidos com a Igreja.**



PROPÓSITO DESSA CLASSE



“... para que permaneçais perfeitos e plenamente seguros em toda a vontade de Deus”
(Cl 4.12b)

“para que não sejamos meninos..., antes crescamos em tudo naquele que é o cabeça, Cristo” (Ef 4.14a, 15b)



O FOCO DESTA CLASSE

Estaremos enfocando os 4 hábitos básicos que todo cristão precisa desenvolver. Esses hábitos são necessários para o crescimento da maturidade espiritual. Esta classe irá:

Equipar você com as habilidades necessárias para iniciar os hábitos da maturidade cnsta:

Explicar sobre os instrumentos que você precisa ter para manter esses hábitos.

O QUE É “MATURIDADE ESPIRITUAL”?



“... até que todos cheguemos à unidade de fé e do pleno conhecimento do Filho de Deus, ao estado de homem feito, à medida da estatura da plenitude de Cristo” (Ef 4.13).

Maturidade espiritual é *ser como Cristo, desenvolvendo a perfeição que ele apresenta.*



“Porque os que dantes conheceram, também os destinou para serem conformes à imagem de seu Filho...” (Rm 8.29a).

FATOS SOBRE A MATURIDADE ESPIRITUAL

1. Não é automática
2. É um processo
3. Precisa de disciplina

NAO HÁ ATALHOS!



ENTENDENDO O DISCIPULADO

1. Crentes maduros são chamados *discípulos*
2. Não posso ser um discípulo sem ser *discipulado*
3. Quanto mais disciplinado eu me torno *semelhante a Cristo*
4. A marca do discípulo é *levar a cruz diariamente*



“Quem não leva a sua cruz, e não me segue, não pode ser meu discípulo” (Lc 14.27).

Com que frequência devo fazer isso? *diariamente*



“Se alguém vier após mim, negue-se a si mesmo, tome cada dia a sua cruz, e siga-me” (Lc 9.23).

5. O que está envolvido em “tomar a cruz”?

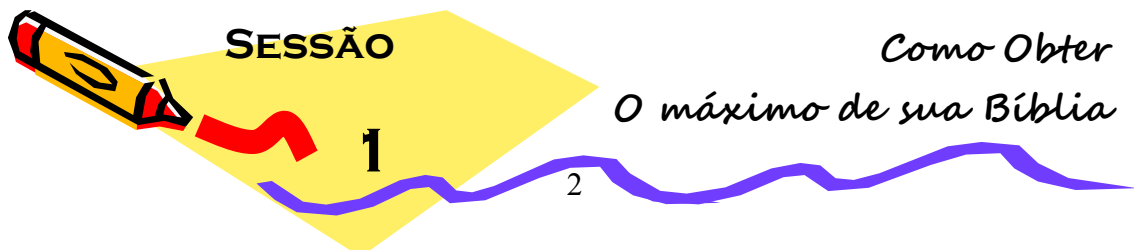
Em qualquer situação eu devo dar a Cristo o primeiro lugar em minha vida.

ALVOS DESTA CLASSE

Que eu *me comprometa em praticar* os hábitos necessários para meu desenvolvimento espiritual.



“No passado vocês se entregaram inteiramente como escravos da impureza e da maldade para servirem ao mal. Agora entreguem-se como escravos de Deus para viverem uma vida de santidade” (Rm 6.19)



- **COMO OUVIR A PALAVRA DE DEUS**
- **COMO LER A PALAVRA DE DEUS**
- **COMO ESTUDAR A PALAVRA DE DEUS**
- **COMO MEMORIZAR A PALAVRA DE DEUS**
- **COMO MEDITAR NA PALAVRA DE DEUS**
- **COMO USAR A PALAVRA DE DEUS**

COMO OBTER O MÁXIMO DE SUA BÍBLIA



“Porque toda a Escritura Sagrada é inspirada por Deus e útil para ensinar a verdade, condenar o erro, corrigir as faltas e ensinar a maneira certa de viver. E isto para que o servo de Deus esteja completamente preparado e pronto para fazer todo tipo de boas ações” (2Tm 3.16-17)

SEIS MANEIRAS DE OBTER O MÁXIMO DE SUA BÍBLIA



- = OUVIR
- = LER
- = ESTUDAR
- = MEMORIZAR
- = MEDITAR
- = APLICAR/PRATICAR

1-COMO **ouvir** PALAVRA DE DEUS



“Logo a fé é pelo ouvir, e o ouvir pela palavra de Cristo” (Rm. 10.17)

Formas de ouvir a Palavra de Deus

- A Bíblia em Fitas ou CD
- Sermões na igreja ou Estudos Bíblicos
- Sermões gravados
- Rádio ou TV

O problema

Nós esquecemos **30% a 40%** do que ouvimos após 12 horas.

Como melhorar nosso ouvir

a) Esteja sempre preparado e desejoso ouvir Deus.



“Quem tem ouvidos para ouvir, ouça” (Lc 8.8b).

“Oh! Quão doces são as tuas palavras ao meu paladar! Mais doces que o mel à minha boca” (Sl 19. 103).

b) Trabalhe as atitudes que atrapalham o ouvir de Deus.



“Vede, pois, como ouvis” (Lc 8.18).

- A mente fechada - E o medo, orgulho ou amargor que estão me prejudicando no ouvir de Deus?
- A mente superficial — Realmente eu estou querendo ouvir Deus?
- A mente preocupada — Será que eu estou tão ocupado e preocupado com outras coisas que não me concentro no que Deus me diz?

c) Confesse qualquer pecado que tenha cometido.



“Pelo que, despojando-vos de toda sorte de imundícia e de todo vestígio do mal, recebi com mansidão a palavra em vós implantada” (Tg 1,21).

d) Anote as coisas que você ouve.



“Por isso convém atentarmos mais diligentemente para as coisas que ouvimos, para que em tempo algum nos desviemos delas” (Hb 2.1).

e) Pratique o que você ouve.



“E sede cumpridores da palavra e não somente ouvintes, enganando-vos a vós mesmos” (Tg 1,22).

“Mas quem examina bem a lei perfeita... não é somente ouvinte, mas praticante do que essa lei manda. E Deus abençoará tudo o que essa pessoa fizer” (Tg 1.25 LH).

2-COMO *ler* a PALAVRA DE DEUS



“Feliz que lê este livro..., e obedecem o que está escrito...” (Ap 1.3 LHT)



*Com que frequência estou lendo a Palavra de Deus?
“...e todos os dias de sua vida lerá essa Lei, para que aprenda a temer o Eterno, o nosso Deus, e para que sempre a todas as leis e a todos os mandamentos” (Dt 17.17LH).*

SUGESTÕES

- Leia sistematicamente.
- Leia uma Bíblia que não esteja sublinhada ou com anotações.
- Leia em diferentes traduções.
- Leia num lugar tranquilo.
- Sublinhe ou pinte os versículos principais.
- Escolha um plano de leitura e siga-o.
- Lendo aproximadamente _____ minutos por dia, lerei a Bíblia toda em 1 ano.

3-COMO *estudar* PALAVRA DE DEUS



“...Porque receberam a palavra com toda avidez, examinando diariamente as Escrituras para ver se estas coisas eram assim” (At 17.11).

“...aprovado, como obreiro... que maneja bem a palavra da verdade” (2Tm 2.15).

- A diferença entre ler e estudar a Bíblia é que você *usa a caneta* quando está estudando.
- Segredo do estudo bíblico efetivo é saber como *fazer as perguntas certas*

4-COMO *memorizar* a PALAVRA DE DEUS



“...Siga as minhas instruções com o mesmo cuidado com que você protege os seus olhos. Guarde sempre os meus ensinamentos bem gravados em seu coração” (Pv 7.2-3 LH).

BENEFÍCIOS DE MEMORIZAR AS ESCRITURAS

1. Ajuda-me a resistir às tentações



“Escondi a tua palavra no meu coração, para não pecar contra ti” (Sl 119.11).

2. Ajuda-me a tomar decisões sábias.



“Lâmpada para os meus pés é a tua palavra, e para meus caminhos” (Sl 119.105).

3. Fortalece-me quando estou estressado.



“...a promessa que tem sido a minha esperança. No sofrimento eu fui consolado porque a tua promessa me deu novas forças” (Sl 119.49-50 LHT).

4. Conforta-me quando estou triste.



“...as tuas palavras encheram meu coração de alegria e felicidade” (Jr 15.16 LHT).

5. Ajuda-me no testemunho aos não-crentes.



“...e estai sempre preparados para responder... a todo aquele que vos pedir a razão da esperança que há em vós” (Ipe 3.15).

QUANDO MEMORIZAR UM VERSÍCULO

- Durante sua hora tranqüila.
- Enquanto estiver se exercitando (ginástica).
- Enquanto estiver esperando (p. e. num consultório).
- Ao dormir. (Sl 63.6).

COMO MEMORIZAR UM VERSÍCULO

- Escolha um versículo que fale para você.
- Diga a referência ANTES e DEPOIS de falar o verso.
- Leia em voz alta muitas vezes. Rememore.
- Divida o versículo em frases completas.
- Enfatize as palavras principais quando citar o versículo.
- Escreva o versículo em um cartão.
- Carregue esse cartão com você para revisão.
- Coloque os versos em locais estratégicos.
- Sempre memorize o versículo como está escrito.
- Escreva o verso e vá apagando as palavras, uma de cada vez.
- Se possível, faça música com o versículo.
- Arranje um companheiro para “diálogo” de versículos.

Nossa sugestão é que você memorize dois versículos por semana.

5-COMO *meditar* PALAVRA DE DEUS



“...o seu prazer está na lei do Deus Eterno, e nessa lei medita dia e noite. Essa pessoa é como uma árvore que cresce na beira de um riacho; ela dá frutos no tempo certo... E tudo que essa pessoa faz dá certo” (Sl 1.2-3 LH)

Meditação é **forçar a atenção/refletir** sobre o texto bíblico de modo a descobrir como posso aplicar suas verdades à minha vida.

✓ POR QUE MEDITAR NAS ESCRITURAS?

- É a forma básica para que eu me torne semelhante a Jesus



“...pois a sua vida é dirigida pelos seus pensamentos”(Pv 4.23 LH).

“...mas transformai-vos pela renovação da vossa mente...”(Rm 12.2).

“...Mas todos nós... refletindo como um espelho a glória do Senhor, somos transformados de glória em glória na mesma imagem...”(2Co 3.18).

- É um meio de ter as orações respondidas



“Se vós permanecerdes em mim, e as minhas palavras permanecerem em vós, pedi o que quiserdes, e vos será feito” (Jo 15.7).

- É um meio de ter uma vida vitoriosa



“... antes medita nele (o livro) dia e noite, para que tenhas cuidado de fazer tudo o que nele está escrito; porque então farás prosperar o teu caminho, e serás bem sucedido” (Js 1.8).

✓ SEIS FORMAS DE MEDITAR NUM VERSÍCULO

Imagine! Visualize a cena em sua mente.

Pronuncie! Diga em voz alta, cada vez enfatizando uma palavra diferente.

Parafraseie! Re-escreva o versículo em suas próprias palavras.

Personalize! Mude os nomes e os pronomes do verso para o seu próprio nome.

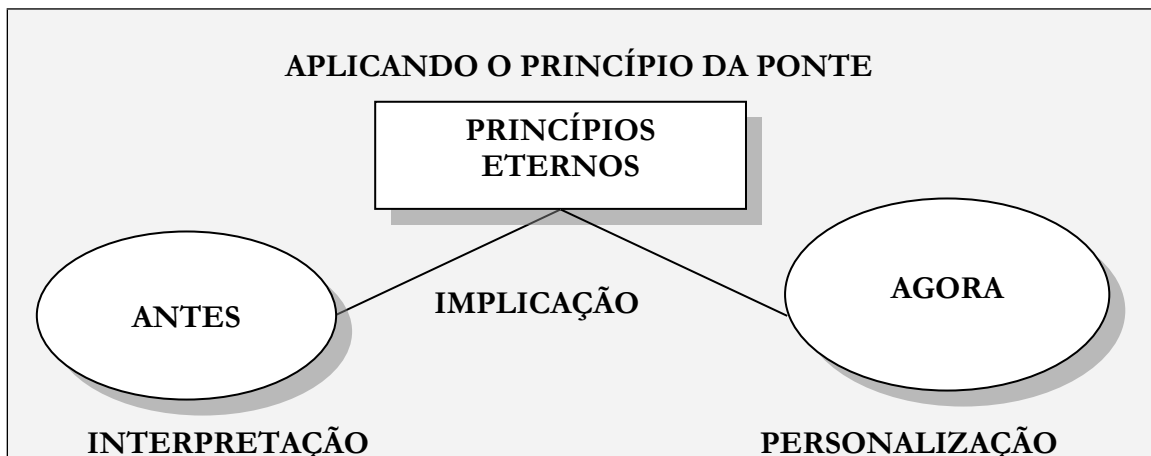
Ore! Transforme o verso em uma oração e a coloque de volta a Deus.

Investigue! Faça as nove perguntas seguintes: (perguntas AMO VEPARE).



“E sede cumpridores da Palavra e não somente ouvintes, enganando-vos a vós mesmos”
(Tg 1.22).

“...aquele, porém, que os cumprir e ensinar será chamado grande no reino dos céus”
(Mt 5.19b).



Primeira pergunta:

O que o verso significa para quem o ouviu naquela época?

Segunda pergunta:

O que está nas entrelinhas deste princípio eterno?

Terceira pergunta:

Onde ou como eu posso praticar esse princípio?


Escreva uma sentença que descreva um projeto ou ação que você pode aplicar à verdade:

A maior parte das aplicações vai focalizar uma das três seguintes _____:

Com Deus... Comigo mesmo... Com os outros.



“Agora vocês conhecem esta verdade e, se a praticarem, serão felizes” (Jo 13.17 LH).



- ❑ O HÁBITO DA HORA TRANQUILA - UM TEMPO DIÁRIO COM DEUS
- ❑ O HÁBITO DA ORAÇÃO - FALANDO COM DEUS
- ❑ O HÁBITO DE DIZIMAR - HONRANDO A DEUS COM MEU DÍZIMO
- ❑ O HÁBITO DA COMUNHÃO - PARTICIPANDO DA FAMÍLIA DE DEUS

OS QUATRO HÁBITOS DO DISCÍPULO

- ❑ O hábito de um tempo diário com Deus
- ❑ O hábito da oração falando com Deus
- ❑ O hábito de dizimar entregando o que é de Deus
- ❑ O hábito da comunhão usufruindo da família de Deus

O HÁBITO DA HORA TRANQUILA - UM TEMPO DIÁRIO COM DEUS







“Mas quem examina bem a lei perfeita que dá liberdade às pessoas e continua firme nela não é somente ouvinte, mas praticante do que essa lei manda. E Deus abençoará tudo o que essa pessoa fizer” (Tg 1.25).

1. COMO REALIZAR SUA HORA TRANQUILA



Definição: Hora tranqüila é o momento diário que eu separo para estar a sós com Deus com a finalidade de conhecê-lo através da Bíblia e da oração.

1.1. A Importância Da Hora Tranquila

O seu tempo a sós com Deus deve ter prioridade máxima na sua agenda por 5 razões:

- Nós fomos *criados* para ter comunhão com Deus.
 -  *“E Deus criou o homem à sua imagem” (Gn 1.2 7; 2.7; 3.8).*
 - “Escutem: estou à porta e bato. Se alguém ouvir a minha voz e abrir a porta, eu entrarei na sua casa, e nós jantaremos juntos” (Ap 3.20 LH).*
- Jesus *morreu* para fazer a relação com Deus possível.
 -  *“Deus é fiel e ele os chamou para que tenham comunhão com o seu filho Jesus Cristo, o nosso Senhor” (Mc 1. 35; Lc. 22. 39; Lc. 5. 16).*
 - Tempo pessoal com Deus foi usado por Jesus como fonte de *fortalecimento*
 -  *“Jesus sempre saía para os lugares solitários e orava” (Mc 1.35; Lc 22.39; Lc 5.16).*
- Todas as pessoas que têm sido efetivas em *servir* a Deus desenvolveram esse hábito. Abraão, Moisés, Davi, Daniel, Paulo e outros.
- Você não pode ser um cristão _____ sem esse hábito’
 -  *“...o ser humano não vive só de pão, mas vive de tudo o que Deus diz” (Mt 4.4 LH).*
 - “Obedeço aos mandamentos de Deus; sempre faço a sua vontade e não a minha” (Jó 23.12 LH).*
 - “Como pode um jovem conservar pura a sua vida? É só obedecer aos teus mandamentos” (Si 119.9).*

1.2. O Propósito Da Hora Tranqüila


- Dar *devoção* a Deus.
 “Tributai ao senhor a glória devia ao seu nome; adorai ao Senhor vestidos de trajes santos” (Sl 29.2).
 “Tudo o que Ezequias fez... deu certo, porque ele procurou sempre seguir com todo o coração a vontade de Deus” (2Cr 31.21 LH).
 - Deus merece nossa devoção! (Ap 4.11).
 - Deus deseja nossa devoção! (Io 4.23).
- Receber *direção* de Deus.
 “Ó Deus Eterno, ensina-me os teus caminhos; faça que eu os conheça bem” (Sl 25.4 LH).

2. COMO INICIAR A HORA TRANQUÍLA

a) Primeiro Passo: ESCOLHA A HORA APROPRIADA

O melhor momento para a minha hora tranquila é

Razões Rara A Sua Hora Tranquila Ser Logo Cedo, De Manhã:


- Exemplo de personagens bíblicos:
Abraão, Jacó, Moisés, Ana, Jó, Ezequias. Davi, Daniel, Jesus e outros.
- É razão lógica começar o dia com Deus.
 “O melhor momento para você afinar o seu instrumento é antes do concerto e não depois.”
- Demonstra que encontrar-se com Deus é sua maior prioridade.
- Você dá a Deus a primeira parte do seu dia.
- Você estará mais descansado, sua mente menos carregada e é, geralmente, o tempo mais tranquilo do dia.
- Porém, seja qual for a hora que você escolher *seja consistente*

3. QUANTO TEMPO DEVE DURAR A HORA TRANQUÍLA


Três orientações:

- Comece com 15 minutos e vá progressivamente.
- Não fique olhando seu relógio.
- Dê ênfase à qualidade de seu tempo, não à quantidade.

a) Primeiro Passo: ESCOLHA O LUGAR APROPRIADO

 “Jesus saiu e foi, como de costume, ao Monte das Oliveiras” (Lc 22.39 LH).

Um Fator Muito Importante:

 “De manhã bem cedo, quando ainda estava escuro, Jesus se levantou e foi para um lugar deserto e ficou ali orando” (Mc 1.35 LH).

b) Segundo Passo: TENHA À MÃO O MATERIAL NECESSÁRIO

- A Bíblia (de leitura fácil).
- Um caderno (anote o que Deus lhe revela).
- Um hinário (se você quiser cantar).

c) Terceiro Passo: INICIE COM ATITUDES CORRETAS



“Aquietai-vos, e sabeis que eu sou Deus” (SI 46. 10).

“Se alguém quiser fazer a vontade de Deus, saberá se o meu ensino vem de Deus...”
(Jo 7. 17).

“Abre meus olhos para que eu possa ver as verdades maravilhosas da tua lei”
(SI 119.18LH).

d) Quarto Passo: SIGA UM PLANO SIMPLES

“15 MINUTOS COM DEUS”

um plano para você começar a sua hora tranquila *relaxe* (1 minuto).

Permaneça quieto e reflexivo. Relaxe! Prepare seu coração. Respire fundo algumas vezes e espere em Deus. *Leia* (4 minutos).

Veja a seção “Como Ler a Palavra de Deus

Comece de onde você deixou no dia anterior. Leia até você sentir Deus lhe dizer alguma coisa. Então, pare e medite. *Refleta* (4 minutos).

Veja a seção “Como Meditar na Palavra de Deus”

Pense sobre o que a passagem significa para a sua vida. Escreva os seus pensamentos a respeito. Parte da reflexão é memorizar versos que falem de modo especial para você. Veja a seção “Como Memorizar a Palavra de Deus”
revise (2 minutos).

Veja a seção “Como Usar a Palavra de Deus”

Escreva uma aplicação pessoal e prática do texto. É necessário que seja objetiva e mensurável.

“Os pensamentos se desembaraçam quando passam através dos lábios e das pontas dos dedos.”

Peça (4 minutos). Veja a seção “Hábito da Oração”

Conclua sua hora tranquila falando a Deus o que você compreendeu do texto e então faça seu pedido de sua lista de oração.

POSSÍVEIS CAUSAS DO VAZIO ESPIRITUAL

- Condições físicas
- Desobediência a Deus
- Fazer a HT apressadamente
- Entrar na rotina
- Não compartilhar suas experiências com outros

O problema da diligência:

Seu maior problema vai ser a luta pela persistência. Este é o momento contra o qual Satanás vai brigar com todas as suas armas.

SUGESTOES:

- Faça um pacto ou voto a Deus.
- Agende sua HT no seu calendário diário.
- Esteja preparado para as desculpas diabólicas.
- Deixe sua Bíblia já aberta, à noite, no texto de sua HT.

E se eu não fiz minha hora tranqüila hoje?


- Não se *culpe*
- Não seja *legalista*
- Não *desista*
- Demora cerca de *três* semanas para você se habituar com um novo desafio. Então mais *três* semanas antes de se tornar um hábito confortável.



“Não nos cansemos de fazer o bem. Porque, se não desanimarmos, colheremos quando chegar o tempo” (G16.9).

ORAÇÃO DE COMPROMISSO

“Pai, eu sei que fui criado para ter comunhão contigo. Obrigado por fazer esse privilégio ser possível através de Jesus Cristo e sua morte na cruz. Eu sei que minha comunhão diária contigo é a coisa mais importante de minha vida. Neste momento, eu quero me comprometer a usar esse tempo diário na tua presença. Através da leitura da tua Palavra e da oração estarei me fortalecendo como cristão. Confio em teu cuidado e na tua força para me fazerem consistente. Em nome de Jesus. Amém.”



“Viviam alegre com a esperança que você têm; tenham paciência nas dificuldades e nunca deixem de orar” (Rm 12. 12 LM).

COMO REVITALIZAR SEU HÁBITO DE ORAÇÃO

I. TENHA UMA ATITUDE CORRETA A RESPEITO DA ORAÇÃO

Seja *sincero*



“E, quando orardes, não sejas como os hipócritas; pois gostam de orar em pé nas sinagogas, e às esquinas das ruas, para serem vistos pelos homens” (Mt 6.5).

Não tente *parecer santo*

Não tente *aparecer*

Esteja *ligado verdadeiramente em Deus*.



“Mas tu, quando orares, entra no teu quarto e, fechando a porta, ora a teu Pai que está em secreto; e teu Pai, que vê em secreto, te recompensará” (Mt 6.6).

Seja *transparente*



“E. orando. não useis de vãs repetições, como os gentios. porque pensam que pelo seu muito falar serão ouvidos... porque o vosso Pai sabe o que vos é necessário, antes de vós lho pedirdes” (Mt 6.7-8).

II - USE O MODELO DADO POR JESUS



“...Eu tão orareis assim...” (Mt 6.9-15)

SEIS PARTES DA ORAÇÃO

PRIMEIRA PARTE: *Louvor, expresse o melhor a Deus.*



“Vai nosso que estás nos céus, santificado seja o teu nome” (v. 9).

Há dois tipos de oração:

- ADORAÇÃO — Louvar a Deus pelo que ele é.
- AÇÃO DE GRAÇAS — Louvar a Deus pelo que ele faz.

SUGESTÕES DE COMO LOUVAR A DEUS:

Primeiro Passo:

Ao ler a sua Bíblia, faça uma lista sobre as qualidades e o caráter de Deus que você percebe e então faça uma revisão enquanto ora. (ver guia de oração⁰ 1).

Exemplos: Deus é paciente (Nm 14.18).
 Deus é misericordioso (Nm 14.18).
 Deus é perdoador (Nm 14.18).
 Deus sabe todas as coisas (1Sm 2.2).
 Deus é amor (1Jo 4.8).

Caráter de Deus é a base de nossa coragem em fazer petições a Deus. Deus responde às orações que reconhecem quem ele é!

Segundo Passo:

Lembre-se das promessas que Deus fez e estão contidas nos significados do seu nome. (ver guia de oração n^o 2).

Terceiro Passo:

Faça uma lista de tudo que você tem para agradecer e ore agradecendo. (ver guia de oração n^o 3).

SEGUNDA PARTE: *propósito*



“Pai que estás nos céus, santificado seja o teu nome” (v. 9).

Eu me comprometo com os propósitos de Deus



“Venha o teu reino, seja feita tua vontade, assim na terra como no céu” (Mt 9.10).

Ore para que a vontade de Deus seja feita.... em minha família..., minha igreja.... meu ministério..., meu trabalho..., meu futuro.... minha cidade.... minha nação.... o mundo.



“...peço que vocês se ofereçam como sacrifício vivo, dedicado ao serviço e agradável a ele. Esta é a verdadeira adoração que vocês devem oferecer” (Rm 12.1 LH).

TERCEIRA PARTE: _____



“o pão nosso de cada dia nos dá hoje” (v. 11).

Eu peço que Deus *provisão* minhas necessidades.

Sobre que necessidades eu devo orar? *todas*



“E o meu Deus lhes dará tudo o que vocês precisam, de acordo com as gloriosas riquezas que ele tem para oferecer por meio de Cristo Jesus” (Fp 4.19 LH).

“Aquele que nem mesmo a seu próprio Filho poupou, antes o entregou por todos nós, como não nos dará também com ele todas as coisas?” (Rm 8.32).

“...Nada tendes, porque não pedis” (Tg 4.2).

O segredo da resposta: *ser específico no pedido*

Escreva seus pedidos. A Bíblia nos dá a garantia em promessa. Então, espere a resposta de Deus! (ver guia de oração nº 4).



“Não andeis ansiosos por coisa alguma; antes em tudo sejam os vossos pedidos conhecidos diante de Deus pela oração e súplica com ações de graças” (Fp 4.6).

QUARTA PARTE: *perdão*



“e perdoa-nos as nossas dívidas...” (v. 12).

Peço a Deus para *perdoar meus pecados*

Peça ao Espírito Santo para *perdoar* todos os pecados.



“Sonda-me, ó Deus, e conhece o meu coração; prova-me, e conhece os meus pensamentos. vê se há em mim algum caminho perverso...” (Sl 139.23-24).

Confesse cada pecado



“Quem tenta esconder o seu pecado não terá sucesso na vida, mas Deus tem misericórdia de quem confessa os seus pecados e os abandona” (Pv 28.13 LH).

QUINTA PARTE: *pessoas*



“...assim como nós temos perdoado aos nossos devedores” (v. 1 2b).

“Em primeiro lugar peço que sejam feitas orações, pedidos, súplicas e ações de graças a Deus por todos” (1Tm 2.1 LH).

Eu oro por *outras pessoas*

Se você quer saber como orar pelos outros: *faça uma lista*

Ef 1.15-19; Cl 1.3-12; 1Tm 1.2-3; Tg 1.11-12

Faça uma lista de oração com o nome das pessoas por quem você quer orar. Você pode orar por diferentes pessoas em dias diferentes da semana. (ver guia de oração nº 5).

SEXTA PARTE: *proteção*



“E não nos deixes entrar em tentação; mas livra-nos do mal” (v. 13).

Peço pela *proteção espiritual de Deus*

Os crentes enfrentam batalhas espirituais todo o dia. Satanás quer derrotar-nos através da tentação e do medo. Orando pela proteção, você adquire confiança para enfrentar qualquer situação.



“... Por que o Espírito que está em vocês é mais forte do que o espírito daqueles que pertencem ao mundo” (1Jo 4.4b LH).

OS OITO NOMES DE DEUS EM HEBRAICO DECLARA QUEM DEUS É!

Jeovah-Shammah

“Deus está presente comigo” (Ez 48.35).

Tu estás comigo! Não estou só!

Jeovah-Raha

“Deus é meu pastor” (Sl 23.1).

Tu me guias, me alimentas e me proteges!

Jeovah-Jireh

“Deus é meu provedor” (Gn 22.14).

Tu sabes o que eu preciso mesmo antes de te pedir!

Jeovah-Raphah

“Deus é quem cura” (Êx 15.26).

Tu podes curar o meu corpo, emoções e relacionamentos!

Jeova-Tsidkenu

“Deus é minha justiça” (Jr 23.6).

Tu me aceitas e me perdoas por causa de Jesus!

Jeovah-M’Kiddiskim

“Deus é minha santificação” (Lv 20.8).

Tu me fazes santo e semelhante a Jesus.

Jeovah-Shalom

“Deus é minha paz” (Jz 6.24).

Tu me dás paz a despeito das circunstâncias.


Jeovah-Nissi

“Deus é minha bandeira” (Êx 17.15).


Tu és minha vitória nos conflitos e confrontos

Pense nas implicações desses nomes. Você terá razões de sobra para louvar a Deus!



 *No primeiro dia da semana, separe uma parte do que você ganhou como oferta. O que você der depende do quanto o senhor o ajudou a ganhar” OCo 16.2 BV).*

COMO DAR O DÍZIMO REVELA MINHA MATURIDADE ESPIRITUAL

 *“Ora, assim como abundais em tudo: em fé, em palavras, em ciência, em todo o zelo., vede que também abundeis na graça de dar” (2Co 8.7).*

PALAVRAS CHAVE DA BÍBLIA

Crer







Orar

Amar

Dar

1- POR QUE DEUS QUER QUE EU SUA DIZIMISTA

7 BENEFÍCIOS PARA MINHA VIDA









- Dar me faz *amar*
 *“Porque Deus amou o mundo que deu seu Filho unigénito...” (Jo 3.16).*
- Dar dirige *meus passos*
 *“Onde está o vosso tesouro, aí estará o vosso coração” (Mt 6.2 1).*
- Dar é o antídoto para *materialismo*
 *“Manda aos ricos deste inundo que não sejam altivos, nem ponham a sua esperança na incerteza das riquezas, mas em Deus, que nos concede abundantemente todas as coisas para delas gozarmos; que pratiquem o bem, que se enriqueçam de boas obras, que sejam liberais e generosos... para que possam alcançar a verdadeira vida” (ITm 6.1 7-1 9).*
- Dar fortalece *minha fé*
 *“Confia no Senhor de todo o teu coração, e não te estribes no teu próprio entendimento. Honra ao Senhor com os teus bens, e com as primícias de toda a tua renda, assim se encherão com fartura os teus celeiros” (Pv 3.5, 9-10).*
“Dai, e ser-vos-á dado;... porque com a mesma medida com que medis, vos medirão a vós” (Lc 6.38).
- Dar é um investimento *para eternidade*
 *“Mande que façam o bem, que sejam ricos em boas ações, que sejam generosos e estejam prontos para repartir com os outros o que têm. Desse modo eles juntarão para si mesmos em tesouro que será uma base firme para o futuro. E assim conseguirão ganhar a verdadeira vida” (ITm 6 .18-1 9 LH).*
- Dar me abençoa *de volta*
 *“O homem generoso será abençoado” (Pv 22.9).*
“A alma generosa prosperará, e o que regar também será “Ditoso é o homem que se compadece e empresta...” (Sl 112.5).

II - O QUE A BÍBLIA ENSINA SOBRE O DÍZIMO

- O que é o dízimo?
Significa a *décima* parte.
- Qual a diferença entre dízimo e oferta?
O dízimo é dar **10%** do meu salário
A oferta é qualquer coisa que eu dou *além* do meu dízimo.

III - POR QUE DEVO ENTREGAR O DÍZIMO?

8 Razões da Palavra de Deus

1. Porque Deus *ordena*
 “Também todos os dízimos da terra,... pertencem ao senhor; santos são ao Senhor”
(Lv 27.30).
2. Porque Jesus *recomenda*
 ..porque dais o dízimo da hortelã... porém devíeis fazêi~, sem omitir aquelas” (Mt 23 23).
3. O dízimo representa que Deus tem ` _____
 “O propósito do dízimo é ensinar a você sempre colocar Deus em primeiro lugar em sua vida”
(Dt 14.23 BV).
4. O dízimo me lembra que *primeiro* me foi dado por Deus.
 “Antes te lembrarás do Senhor teu Deus, porque ele é que te dá força para adquirires riquezas” (Dt 8.18).
5. O dízimo expressa meu *agradecimento*
 “Que darei eu ao Senhor por todos os benefícios que me tem feito?” (Sl 116.12).
“Cada qual oferecerá conforme puder, conforme a bênção que o Senhor teu Deus lhe Houver dado” (Dt 16.17).
6. Deus diz que se negar a dar o dízimo é *roubo*
 “Roubará o homem a Deus? Todavia vós me roubais, e dizeis: em que te roubamos? Nos dízimos e nas ofertas alcançadas... trouxei todos os dízimos a casado tesouro...”
(Ml 3.8. 10).
7. O dízimo dá chances a Deus em provar *sua existência* e que ele quer abençoar você.
 “Trazêi todos os dízimos a casa do tesouro... depois fizêi prova de mim, dizê o Senhor dos exércitos, se eu não vos abrir as janelas do céu, e não derramar sobre vós tal bênção, que dela vos advenha maior abastança” (Ml 3.10).
8. O dízimo prova que eu *realmente amo a Deus*
 “Se me amardes. guardareis meus mandamentos” (Jo 14.15).
“E nesse serviço de amor queremos também que façam mais do que os outros... Quero apenas que comecem o entusiasmo dos outros para que vejam se o amor de vocês é verdadeiro” (2Co 8.7b-8).

IV - ONDE DEVO ENTREGAR O MEU DIZIMO

Onde eu *sou membro*



“Trazei todos os dízimos à casa do tesouro...” (Mt 3.10).

V - QUANDO DEVO ENTREGAR O MEU DÍZIMO

Devo entregar meu dízimo *mensalmente*



“No primeiro dia da semana cada um de vós ponha de arte o que puder, conforme tiver prosperado...” (1Co 16.2).

COMO LEMBRAR:

- No meu orçamento o nº 1 é “meu dízimo”
- Usar envelopes apropriados
- Ensinar meus filhos a entregar o dízimo

VI - DIZIMAR COM A ATITUDE CORRETA

Dê *com boa vontade*



“Porque, se há prontidão de vontade, é aceitável segundo o que alguém tem, e não segundo o que não tem” (2Co 8.12).

Dê *com alegria*



“pois Deus ama ao que dá com alegria” (2Co 9. 7b).

Dê *com generosidade*



“Porque, dou-lhes testemunho de que, segundo as suas posses, e ainda acima de suas posses, deram voluntariamente, pedindo-nos, com muito encarecimento, o privilégio de participarem deste serviço a favor dos santos” (2Co 8.3-4).

Dê *com expectativa*



“Mas digo isto: Aquele que semeia pouco, pouco também ceifará; aquele que b semeia em abundância, em abundância também ceifará” (2Co 9.6).

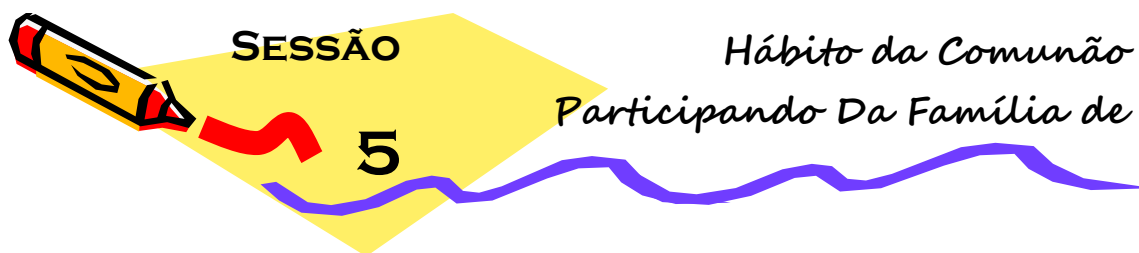
CHAVE DO “DAR”



“..Mas primeiramente a si mesmos se deram ao Senhor...” (2Co 8.5).

ORAÇÃO DE COMPROMISSO

“Pai, eu sei que tu me amas e queres o melhor pra mim. Eu reconheço que tudo que tenho ou terei vem de ti. Estou mais interessado em te agradecer do que ter mais bens. Eu quero que tenhas o primeiro lugar em minha vida e quero começar a entregar o meu dízimo, como tu tens ordenado. Como agradecimento por tudo que tens me dado e na expectativa de que tu continuarás a me abençoar, eu me comprometo a entregar no mínimo 10% de tudo que eu ganho para Ti. Quero começar a investir para a eternidade. Ajuda-me a me conservar fiel a este compromisso. Em nome de Jesus. Amem.”



“Não abandonemos, como alguns estão fazendo, o costume de assistir às nossas reuniões. Ao contrário, animemos uns aos outros...” (1-11, 10.25 LH).

1- POR QUE A COMUNHÃO É TÃO IMPORTANTE?

1. Eu *me comprometo* com a família de Deus com outros crentes.



“Então, enquanto temos oportunidade, façamos bem a todos, mas principalmente aos domésticos da fé” (Gl 6.10).

“Assim, pois, não sois mais estrangeiros, nem forasteiros, antes sois concidadãos dos santos e membros da família de Deus” (Ef 2.19).

“Assim nós, embora muitos, somos um só como em Cristo, e individualmente membros uns dos outros” (Rm 12.5).

“O cristão que não é comprometido com um grupo de outros cristãos para oração. Compartilhar e servir, para ser conhecido e conhecer outros, não é um cristão obediente. Não está fazendo a vontade de Deus. Conquanto possa ter uma boa teologia, ele não está obedecendo ao Senhor.”

Dr. Ray Ortland

2. Eu preciso *ser encorajado* para crescer espiritualmente.



“E consideremo-nos uns aos outros, para nos estimularmos ao amor e às boas obras” (Hb 10.24).

“É melhor haver dois do que um porque duas pessoas trabalhando juntas podem ganhar muito mais. Se uma delas cai, a outra a ajuda a se levantar. Mas, se alguém está sozinho e cai, fica em má situação porque não tem ninguém que o ajude a se levantar. Dois homens podem resistir a um ataque que derrotaria um deles se estivesse sozinho. Uma corda de três cordões é difícil de arrebentar” (Ec 4.9-10, 12).

“Irmãos, se um homem chegar a ser surpreendido em algum delito, vós que sois espirituais, corrigi o tal com espírito de mansidão... Levai as cargas uns dos outros, e assim cumpríreis a lei de Cristo” (Cl 6.1-2).

3. Cristo *está presente* quando nós estamos juntos em comunhão.



“Porque dois ou três estão juntos em meu nome, eu onde ali com eles” (Mt 18.20 LW).

4. Há *grande poder* quando as pessoas oram juntas.



“Sempre que, na terra, dois de vocês pedirem a mesma coisa em oração, isso será feito pelo meu pai que está no céu” (Mt.18.19 LH).

5. Comunhão é *uma forma de exemplo* para o mundo.



“Para que todos sejam um; assim como tu ó Pai, és em mim, eeu em ti... para que o mundo creia que tu me enviaste” (Jô.17.21).

6. Eu sou *um elo da corrente* para todos os outros cristãos.



“Servindo uns aos outros conforme o Dom que cada um recebeu, como bons despenseiros da multiforme graça de Deus” (I Pe 4.10).

“E há diversidade de dons, mas o espírito é o mesmo. Ora, vós sois o corpo de Cristo, e individualmente seus membros” (ICo 12.5, 27).

II - O “UNS AOS OUTROS” DA COMUNHÃO

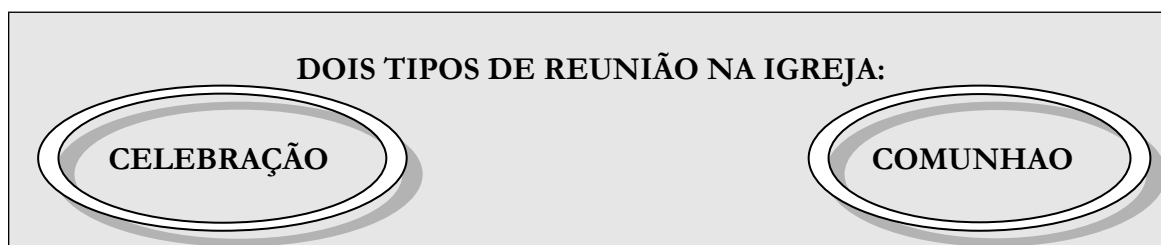
▪ Servir uns aos outros	Gálatas 5.13
▪ Aceitar uns aos outros	Romanos 15.7
▪ Perdoar uns aos outros	Colossenses 3.13
▪ Saudar uns aos outros	Romanos 16.16
▪ Honrar uns aos outros	Romanos 12.10
▪ Carregar as cargas uns aos outros	Salmos 6.2
▪ Ensinar uns aos outros	Romanos 15.14
▪ Ser devotado uns aos outros	Romanos 12.10
▪ Encorajar uns aos outros	1 Tessalonicenses 5.11
▪ Submeter-se uns aos outros	Efésios 5.21

III - COMO UMA IGREJA GRANDE PODE MANTER BONS RELACIONAMENTOS

Cada membro precisa ser uma parte de um *pequeno grupo*



“E todos os dias, no templo e de casa em casa, não cessavam de ensinar...” (At 5.42)



“Saudai também a igreja que está na casa deles...” (Rm 16.5).

Leia: At 2.26; 8.3; 16.40; 20.20; ICo 16.19; Cl. 4.15

Em nossa igreja nós cremos que precisamos crescer e *grande* e *pequeno* ao mesmo tempo.

QUAIS OS PROPÓSITOS DOS PEQUENOS GRUPOS?

(At 2.42-47)

1. *Estudo bíblico*



“E perseveravam na doutrina dos apóstolos...”

2. *Comunhão entre irmãos*



“...na comunhão...”

3. *Comunhão com o Senhor*



“no partir do pão...”

4. *Oração*



“...nas orações.”

“Pai Nosso... o pão nosso de cada dia nos dá hoje... e perdoa-nos as nossas dívidas, assim como nós também temos perdoado aos nossos devedores; e não nos deixes entrar em tentação; mas livra-nos do mal” (Mt 6.9-13).

5. *Assistência*



“...e repartiam com todos, segundo a necessidade de cada um.”

“...nenhuma igreja comunicou comigo no sentido de dar e receber, senão vós somente” (Fp 4.15).

6. *Social*



“...e partindo o pão em casa, comiam com alegria e singeleza de coração.”

“Tenham o hábito de convidar pessoas para jantar em suas casas se eles precisam de alojamento por uma noite” (Rm 13.13 BV).

7. *Louvor*




“...louvando a Deus, e caindo na graça de todo o povo.”

8. *Ajudar novos crentes*



“E cada dia acrescentava-lhes o Senhor os que iam sendo salvos.”



Como iniciar e manter bons hábitos

1º Passo: **Desejo**

Você deve começar com um desejo forte. Deve estar motivado interiormente. As motivações externas não perduram. Se você inicia seu processo dividido, não vai conseguir mantê-lo.

2º Passo: **Decisão**

Comece agora mesmo! Não deixe para depois. Seja firme e persistente. “Vou começar qualquer dia desse!”, não existe. Esse dia nunca vai chegar. Tenha um ponto de partida. É mais fácil quebrar um mau hábito hoje do que amanhã.



“Se você ficar esperando condições perfeitas, nunca vai conseguir nada” (Ec 11.4)

3º Passo: **Declaração**

Anuncie suas intenções publicamente. Faça um pacto. Tome a resolução. O poder da decisão é grandioso. É ainda mais grandioso se você escrever sua decisão.



“Faça votos, e pague-os ao senhor...” (Sl 76.11).

4º Passo: **Domínio**

Nunca permita uma exceção até que o novo hábito esteja enraizado em sua vida. Cada lapso pode ser fatal. Uma simples escorregada, leva você a precisar começar tudo de novo. Continuidade e sucesso no iniciar são essenciais. Nunca caia na tentação de dizer “vou deixar só dessa vez”. O ato de ceder enfraquece o desejo e reforça sua falta de autocontrole. Você precisa de 3 semanas para se acostumar com um novo hábito e precisa de mais 3 ou 4 (se fizer diariamente) para que esse hábito torne-se parte de sua vida.

Você precisa de **7 a 21** repetições para aprender alguma coisa.

5º Passo: **Determinação**

Sempre que você sentir ímpeto ou prontidão para praticar esse novo hábito pratique! Não espere. Aproveite cada oportunidade para reforçar esse hábito. Geralmente os sentimentos não persistem, assim quando você sentir o desejo de praticar seu novo hábito, faça-o!

6º Passo: **Dívida**

Arranje um companheiro que incentive e encoraje você. Encontre alguém disponível e que possa checá-lo você especialmente nos primeiros dias da implantação do hábito.



“Melhor é serem dois do que um, porque têm melhor paga do seu trabalho. Pois se caírem, um levantará o seu companheiro...” (Ec 4.9-10).

7º Passo: **Dependência**

Confie no poder do Senhor para ajudá-lo a estabelecer o hábito desejado. Lembre-se, o diabo não quer ver você desenvolver bons hábitos. Ele não quer que você cresça

espiritualmente. Ele não quer que você seja semelhante a Cristo e assim vai fazer de tudo para tentá-lo, desanimá-lo e desistir. Portanto, ore!



“Porque o Espírito que Deus nos deu não nos torna fracos... nos enche de poder e de amor e nos dá domínio próprio” (2Tm 1.7 LH).

Processo de crescimento



Uma Igreja com Propósitos está baseada no Grande Mandamento e na Grande Comissão.

O Grande Mandamento: Mateus: 22: 37- 40.

Respondeu Jesus: "Ame o Senhor, o seu Deus de todo o seu coração, de toda a sua alma e de todo o seu entendimento. Este é o primeiro e maior mandamento. E o segundo é semelhante a ele: Ame o seu próximo como a si mesmo. Destes dois mandamentos dependem toda a Lei e os Profetas".

A Grande Comissão : Mateus 28: 19 - 20.

"Portanto ide, fazei discípulos de todas as nações, batizando-os em nome do Pai, e do Filho, e do Espírito Santo, ensinando-os a observar todas as coisas que vos tenho mandado."

Juntas, estas duas passagens resumem os cinco propósitos:

Adoração: Amarás ao Senhor de todo o teu coração.

Serviço: Amarás ao teu próximo como a ti mesmo.

Evangelismo: Ide, fazei discípulos.

Comunhão: Batizando-os.

Discipulado: Ensinando-os a obedecer.



Uma Igreja com Propósitos equilibra os seus programas e estrutura em torno desses propósitos. Ela é saudável, equilibrada, crescente e reprodutiva.

Os propósitos são interdependentes e formam um ciclo como visto no gráfico 1.

Tudo gira em torno da adoração, pois adoração é agradar a Deus, e agradar a Deus é obedecer a seus mandamentos e cumprir seu querer (Grande Comissão).

Gráfico 1

Os propósitos nos ajudam a cumprir nossos ministérios.

O ciclo formado pelos propósitos gera e demonstra o crescimento do crente e da igreja.

Este crescimento é facilmente compreendido pela figura da árvore (Gráfico 2):

A semente é lançada na terra (EVANGELISMO). Quando esta semente brota (conversão) ela precisa se firmar, e para isso ela cria e aprofunda raízes (COMUNHÃO). Uma vez firmada pelas raízes ela pode receber nutrientes para crescer (INSTRUÇÃO). Ao crescer ela tem condições de dar frutos (SERVIÇO), dois quais se obtêm sementes para lançarmos à terra (EVANGELISMO). E o ciclo se renova.




Gráfico 2

...onde eu me encontro nesse gráfico acima?

Esta é uma fase onde você estará firmando suas raízes, através do cumprimento desses hábitos, crescendo com os ensinamentos da Palavra pelo Propósito do Discipulado!



...Circuito Crescimento PIBNC

Na próxima etapa do nosso Circuito, você irá descobrir qual a sua vocação ministerial, onde você estará desenvolvendo seus Dons através do propósito do Serviço!